


Zo biedt **Flynth** inzicht  
aan branches



Wie wij zijn...



**Folkert de Haan**  
Flynth




**Ruud de Keijzer**  
Flynth

# Zo biedt Flynth **inzicht** aan branches

## Proactief inspelen op brancheontwikkelingen

- ★ Actuele inzichten in bedrijfsvoering
- ★ Voorspellende analyses voor wet- en regelgeving
- ★ Altijd voorbereid op cruciale ondernemersvragen




Flynth

visionplanner inspire



# Wat kunnen jullie **verwachten**

- ★ Supermarkten; impact verbod tabaksverkoop
- ★ Branche aanpak
- ★ De uitdagingen van supermarkten en franchise
- ★ Wat levert Visionplanner op voor onze klanten
- ★ Het voorkomen van omzettekkage
- ★ Vragen?



# Flynth in getallen

#1

Dienstverlener in  
mkb, tuinbouw en agro

2.120

betrokken medewerkers

35.000

MKB ondernemers

53

locaties

243

netto omzet 2023  
In mln.

*Samen ondernemen en groeien,  
dat is wat ons drijft.*



**Accountancy**

**in beweging**

visionplanner inspire



# Supermarkten; impact verbod tabaksverkoop

## Impact van het tabaksverbod per 1 juli 2024

- ★ Verbod op tabaksverkoop in supermarkten en horeca
- ★ Inclusief vapes en aanverwante producten
- ★ Analyse omzetontwikkeling: met en zonder tabaksverkoop

Effect van verbod verkoop tabak op consumentenomzet

	P3 2024		P4 2024		P5 2024		P6 2024		P7 2024		t/m P7 2024	
	In %	Actueel	In %	Actueel	In %	Actueel	In %	Actueel	In %	Actueel	In %	Actueel
Totaal consumentenomzet	100,00%	1.780.937	100,00%	1.777.784	100,00%	1.878.793	100,00%	1.786.545	100,00%	1.681.816	100,00%	12.288.571
Tabak	9,75%	173.372	9,73%	176.642	9,94%	176.469	9,39%	154.526	8,65%	54.364	3,23%	1.056.146
Consumentenomzet excl. tabak	90,25%	1.607.565	90,27%	1.601.144	90,06%	1.702.324	90,61%	1.632.019	91,35%	1.627.451	96,77%	11.232.425

Effect van verbod verkoop tabak op netto marge

	P3 2024		P4 2024		P5 2024		P6 2024		P7 2024		t/m P7 2024	
	In %	Actueel	In %	Actueel	In %	Actueel	In %	Actueel	In %	Actueel	In %	Actueel
Netto marge totaal	100,00%	296.504	100,00%	287.209	100,00%	305.860	100,00%	293.246	100,00%	296.179	100,00%	2.012.360
Tabak	3,25%	9.017	3,04%	9.263	3,23%	8.619	2,82%	6.317	2,15%	1.558	0,83%	52.540
Netto marge totaal excl. tabak	96,75%	287.487	96,96%	277.946	96,77%	296.941	97,18%	286.930	97,85%	294.621	99,17%	1.959.811

Effect van verbod verkoop tabak op resultaat

	P3 2024		P4 2024		P5 2024		P6 2024		P7 2024		t/m P7 2024	
	In %	Actueel	In %	Actueel	In %	Actueel	In %	Actueel	In %	Actueel	In %	Actueel
Resultaat	100,00%	71.040	100,00%	63.261	100,00%	72.853	100,00%	62.071	100,00%	43.564	100,00%	377.974
Resultaat excl. tabak	81,80%	62.022	87,31%	53.998	85,36%	64.234	88,17%	55.754	89,82%	42.006	96,42%	325.434

## Branche aanpak van Flynth

- ★ Duurzaam en maatschappelijk betrokken
- ★ Vanuit onze roots betrokken bij sectoren
- ★ Leveren ook een bijdrage aan de ontwikkeling van diverse sectoren





# Uitdagingen van supermarkten en franchise

- ★ Franchise formules
- ★ Dunne marges
- ★ Cashflowbeheer



# Inzichten supermarkten

- ★ Weekomzet
- ★ Bezoekersaantallen
- ★ Vloeroppervlakte
- ★ Voorraadposities
- ★ Personeelskosten
- ★ Grijsz derving

KPI

	p1 2024	p2 2024	p3 2024	p4 2024	p5 2024	p6 2024	p7 2024	t/m P7 2024
	Actueel	Actueel	Actueel	Actueel	Actueel	Actueel	Actueel	Actueel
Aantal m2 BVO	237,00	237,00	237,00	237,00	237,00	237,00	237,00	237,00
Aantal m2 VVO	237,00	237,00	237,00	237,00	237,00	237,00	237,00	237,00
Aantal weken per periode	4,00	4,00	4,00	4,00	4,00	4,00	4,00	28,00
Totaal consumentenomzet	203.052	243.938	255.331	270.387	295.547	273.569	205.901	1.747.725
Netto omzet	176.919	212.167	221.967	234.914	256.548	237.675	181.591	1.521.781
Gem. consumentenomzet	50.763	60.985	63.833	67.597	73.887	68.392	51.475	62.419
Omzet per m2 (VVO)	857	1.029	1.077	1.141	1.247	1.154	869	7.374
Huurkosten	5.728	5.728	5.728	5.728	5.728	5.728	5.817	40.187
Huurkosten in % netto om...	3,24%	2,70%	2,58%	2,44%	2,23%	2,41%	3,20%	2,64%
Huurkosten per m2 (BVO)	24	24	24	24	24	24	25	170
Voorraden (excl. Emb.)	49.411	58.072	60.040	59.689	62.885	58.089	46.117	46.117
Voorraad per m2 VVO	208	245	253	252	265	245	195	195
Omioopenheid	12	12	12	12	12	11	9	9
Emballage	3.977	212	-70	762	60	1.188	100	6.230

# Impact van inzichten voor supermarkten

- ★ Tussentijds inzicht in bedrijfsvoering
- ★ Voortijdig signaleren van problemen
- ★ Tussenrekeningen/vraagposten direct afwikkelen
- ★ Eenvoudigere jaarafsluiting
- ★ Werkdruk verminderen begin van het jaar
- ★ Proactief (periodiek) het gesprek met je klant kunnen aangaan



# Het voorkomen van omzetlekkage

- ★ Inzichten per productgroep
- ★ Inzicht in emballage



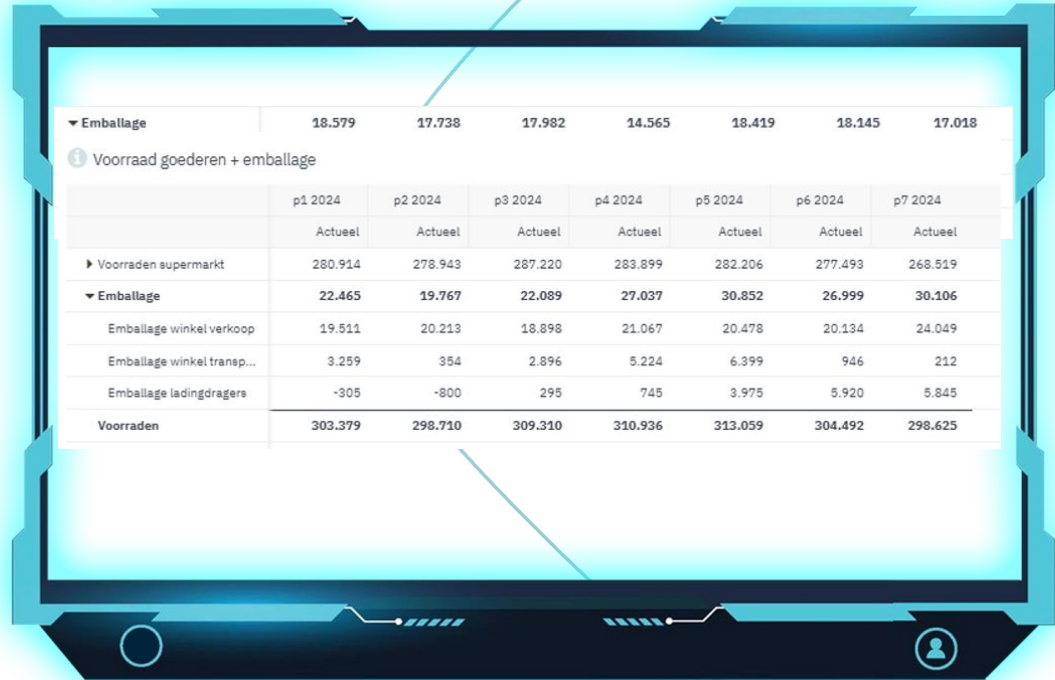
# Het voorkomen van omzetzlekage

★ Inzicht per productgroep

	p1 2024	p2 2024	p3 2024	p4 2024	p5 2024	p6 2024	p7 2024
	Actueel	Actueel	Actueel	Actueel	Actueel	Actueel	Actueel
▼ Voorraden supermarkt	299.881	282.398	257.696	255.481	235.701	233.482	199.283
DKW	110.495	110.743	105.036	106.336	107.163	103.660	99.099
Zoetwaren	30.467	27.175	25.086	22.860	25.480	20.642	18.569
Cosmetica	20.770	19.660	17.792	18.458	17.988	17.741	20.368
Tabak	31.062	28.094	15.491	16.773	7.177	8.403	-7.480
Lectuur / Wenskaarten	1.438	1.309	1.251	1.228	1.189	1.198	1.180
Wijnen / Sijterij	12.680	10.154	9.372	9.020	7.549	8.917	4.463
Bier / Frie / Sap	30.649	27.181	26.853	28.914	23.868	29.566	31.310
Non food	5.199	1.571	-1.006	-5.326	-8.348	-11.952	-13.687
Diepvries	12.366	7.913	4.554	4.167	976	315	-2.331
Zuivel / Eieren	4.943	2.928	3.207	1.896	1.625	580	338
Service artikelen	8.103	11.954	15.283	19.447	22.982	23.779	25.109
Keuken	-230	-431	550	846	1.050	1.216	-11
Slagerij	4.849	5.032	4.623	4.401	3.272	2.066	1.684
Snijvleeswaren	1.027	1.282	1.513	1.350	1.112	1.644	1.360

# Het voorkomen van omzetlekkage

- ★ Inzicht in emballage
- ★ Winkelverkoop
- ★ Winkeltransport
- ★ Ladingdragers



▼ Emballage		18.579	17.738	17.982	14.565	18.419	18.145	17.018
i Voorraad goederen + emballage								
		p1 2024	p2 2024	p3 2024	p4 2024	p5 2024	p6 2024	p7 2024
		Actueel	Actueel	Actueel	Actueel	Actueel	Actueel	Actueel
▶ Voorraden supermarkt		280.914	278.943	287.220	283.899	282.206	277.493	268.519
▼ Emballage		22.465	19.767	22.089	27.037	30.852	26.999	30.106
Emballage winkel verkoop		19.511	20.213	18.898	21.067	20.478	20.134	24.049
Emballage winkel transp...		3.259	354	2.896	5.224	6.399	946	212
Emballage ladingdragers		-305	-800	295	745	3.975	5.920	5.845
Voorraden		303.379	298.710	309.310	310.936	313.059	304.492	298.625

# Branche vragen?

Heb je vragen over het werken met branches?  
Of specifiek met supermarkten?



Email: [folkert.dehaan@flynth.nl](mailto:folkert.dehaan@flynth.nl)  
Website: [www.flynth.nl](http://www.flynth.nl)



Email: [ruud.dekeijzer@flynth.nl](mailto:ruud.dekeijzer@flynth.nl)  
Website: [www.flynth.nl](http://www.flynth.nl)

 Flynth





**“Accountancy heeft  
toekomst”**